

## Sistema de seguimiento integral en los casos de Violencia de Género (Sistema VioGén)



Septiembre 2022

## NOTA INTRODUCTORIA

El Sistema de Seguimiento Integral en los Casos de Violencia de Género (Sistema VioGén), dependiente de la Secretaría de Estado de Seguridad del Ministerio del Interior, pretende alcanzar los siguientes objetivos:

- Aglutinar a las diferentes instituciones públicas que tienen competencias en materia de violencia de género;
- Integrar toda la información de interés que se estime necesaria;
- Realizar valoraciones policiales del riesgo <sup>1</sup>;
- Atendiendo al nivel de riesgo<sup>2</sup>, realizar seguimiento y protección a las víctimas en todo el territorio nacional;
- Proporcionar a la víctima un “Plan de Seguridad Personalizado” con medidas de autoprotección;
- Efectuar una labor preventiva, emitiendo “Notificaciones Automatizadas”, cuando se detecte alguna incidencia o acontecimiento que pueda poner en peligro la integridad de la víctima.

Buscando, finalmente, establecer una tupida red que permita el seguimiento y protección de forma rápida, integral y efectiva de las mujeres maltratadas, y de los menores que de ella dependan, en cualquier parte del territorio nacional.

### Glosario de términos:

Caso:

El concepto de "Caso de violencia de género" es muy similar al de “víctima de violencia de género”, aunque no es idéntico. Un Caso contiene toda la información que relaciona a una víctima con un único agresor, incluyendo tantas denuncias (de la víctima, de tercero o de oficio) como se hayan registrado. Igualmente, si una mujer, a lo largo del tiempo, es víctima de violencia de género con más de un agresor, hablaremos de un Caso distinto por cada uno de ellos. Esto mismo es aplicable para los agresores.

Caso activo: Aquel que es objeto de seguimiento policial. El nivel de riesgo de cada Caso activo, según el momento y las circunstancias que lo rodeen, va evolucionando con el transcurso del tiempo.

---

<sup>1</sup> Se emplean los formularios **VPR** (Valoración Policial del Riesgo) y **VPER** (Valoración Policial de Evolución del Riesgo).

<sup>2</sup> Los niveles de riesgo son cinco: “NO APRECIADO”, “BAJO”, “MEDIO”, “ALTO” Y “EXTREMO”, según lo recoge la Instrucción 4/2019, de la Secretaría de Estado de Seguridad, con entrada en vigor el 13 de marzo de 2019 y cada nivel lleva asociadas una serie de Medidas de Protección y seguimiento, de aplicación obligatoria, que varían en intensidad según el nivel de riesgo del Caso en cada momento.

**Caso inactivo:**

Aquel que, por determinadas circunstancias, temporalmente, no es objeto de seguimiento policial. El Caso inactivo puede reactivarse en cualquier momento.

**Caso de baja:**

Aquel en el que se procede a la supresión de datos personales del autor/agresor, una vez estudiadas las características del Caso y siempre que se den alguna de las siguientes circunstancias:

- Sentencia absolutoria firme del interesado;
- Auto de sobreseimiento firme del imputado o procesado;
- Auto de archivo de la causa judicial, siempre que el mismo sea firme.
- Sentencia condenatoria firme, siempre que se haya ejecutado (cumplimiento de la pena) y haya transcurrido el plazo legal para la cancelación de antecedentes penales.

**Caso valorado conforme al vigente Protocolo (Instrucción 4/2019):**

Aquellos Casos en los que se ha realizado la Valoración Policial del Riesgo (VPR) o la Valoración Policial de la Evolución del Riesgo con incidencia (VPER-C), conforme al vigente "Protocolo de Valoración policial del riesgo de violencia de género, gestión de la seguridad de las víctimas y seguimiento de los Casos a través del Sistema de seguimiento Integral de los Casos de violencia de género (Sistema VioGén)" regulado por la Instrucción 4/2019 de la SES, con entrada en vigor en fecha 13 de marzo de 2019.

**Caso de ESPECIAL RELEVANCIA:**

Aquellos Casos en los que, tras la práctica de la valoración policial del riesgo, conforme al vigente Protocolo (Instrucción 4/2019), se detecta una especial combinación de indicadores que aumentan de manera significativa la probabilidad de que el agresor ejerza sobre la víctima violencia muy grave o letal. Esta situación se da únicamente en Casos con riesgo MEDIO, ALTO O EXTREMO.

**Caso con MENORES EN SITUACIÓN DE VULNERABILIDAD:**

Aquellos Casos en los que, tras la práctica de la valoración policial del riesgo a la víctima, conforme al vigente Protocolo (Instrucción 4/2019), y existiendo MENORES a su cargo, se detecta una especial combinación de indicadores que apuntan a que estos MENORES pueden encontrarse en situación de especial vulnerabilidad. Esta situación se puede dar en todos los niveles de riesgo.

Caso con **MENORES EN SITUACIÓN DE RIESGO:**

Aquellos Casos en los que, tras la práctica de la valoración policial del riesgo a la víctima, conforme al vigente Protocolo (Instrucción 4/2019), y existiendo MENORES a su cargo, se detecta una especial combinación de indicadores que apuntan a que la violencia ejercida por el agresor sobre la víctima podría extenderse a otras personas cercanas a esta, especialmente hacia los MENORES a su cargo. Esta situación se da únicamente en Casos con riesgo MEDIO, ALTO O EXTREMO.

*Casos de ESPECIAL RELEVANCIA, MENORES EN SITUACIÓN DE VULNERABILIDAD O MENORES EN SITUACIÓN DE RIESGO: El Sistema VioGén genera para estos Casos una Diligencia Automatizada que se adjunta al informe de valoración policial del riesgo y al Atestado, al objeto de recomendar a la Autoridad Judicial y Fiscal la práctica de evaluación adicional experta en el ámbito forense.*

---

**NOTA:** Estos datos estadísticos se pueden ampliar consultando el "Portal Estadístico" de la Delegación del Gobierno contra la Violencia de Género del Ministerio de Igualdad. <http://www.violenciagenero.igualdad.gob.es/violenciaEnCifras/boletines/home.htm>

CASOS DE VIOLENCIA DE GÉNERO DISTRIBUCIÓN TERRITORIAL

(Datos a 30/09/2022)

País nacimiento víctima: Todos los países

Edad víctima: Menores 18 años

Sistema de Seguimiento Integral en los casos de Violencia de Género (Sistema VioGén)									
COMUNIDAD AUTÓNOMA / PROVINCIA	NIVEL DE RIESGO (Casos activos)					CASOS			VÍCTIMAS
	No apreciado	Bajo	Medio	Alto	Extremo	ACTIVOS	INACTIVOS	TOTAL	
Almería	9	9	4			22	17	39	37
Cádiz	14	23	14	1		52	48	100	100
Córdoba	8	13	3	2		26	22	48	47
Granada	11	11	9	1		32	16	48	48
Huelva	5	7	2			14	15	29	29
Jaén	7	10	5			22	18	40	38
Málaga	14	19	6	1		40	50	90	89
Sevilla	18	21	13			52	72	124	123
<b>Andalucía</b>	<b>86</b>	<b>113</b>	<b>56</b>	<b>5</b>		<b>260</b>	<b>258</b>	<b>518</b>	<b>511</b>
Huesca	1	2				3	5	8	8
Teruel		1	1	1		3	1	4	4
Zaragoza	7	11	1			19	30	49	48
<b>Aragón</b>	<b>8</b>	<b>14</b>	<b>2</b>	<b>1</b>		<b>25</b>	<b>36</b>	<b>61</b>	<b>60</b>
<b>Principado de Asturias</b>	<b>6</b>	<b>8</b>	<b>5</b>	<b>1</b>		<b>20</b>	<b>18</b>	<b>38</b>	<b>37</b>
<b>Illes Balears</b>	<b>12</b>	<b>21</b>	<b>8</b>	<b>2</b>		<b>43</b>	<b>58</b>	<b>101</b>	<b>99</b>
Las Palmas	11	17	3	2		33	52	85	85
Santa Cruz de Tenerife	7	8	9	1		25	31	56	56
<b>Canarias</b>	<b>18</b>	<b>25</b>	<b>12</b>	<b>3</b>		<b>58</b>	<b>83</b>	<b>141</b>	<b>141</b>
<b>Cantabria</b>	<b>6</b>	<b>5</b>	<b>10</b>			<b>21</b>	<b>10</b>	<b>31</b>	<b>28</b>
Ávila	1			1		2	3	5	5
Burgos	3	1	3			7	2	9	9
León	1	2	3			6	5	11	11
Palencia	1	1	2	1		5	2	7	7
Salamanca	2	1	2			5	10	15	15
Segovia	1	1	1			3	3	6	6
Soria	1	2				3		3	3
Valladolid	4	11	1			16	10	26	26
Zamora	2	1	1			4	2	6	6
<b>Castilla y León</b>	<b>16</b>	<b>20</b>	<b>13</b>	<b>2</b>		<b>51</b>	<b>37</b>	<b>88</b>	<b>88</b>
Albacete	2	3				5	11	16	16
Ciudad Real	3	8	4			15	16	31	29
Cuenca	3	3				6	1	7	7
Guadalajara		4				4	7	11	11
Toledo	7	3	3			13	18	31	31
<b>Castilla-La Mancha</b>	<b>15</b>	<b>21</b>	<b>7</b>			<b>43</b>	<b>53</b>	<b>96</b>	<b>94</b>
Barcelona							3	3	3
Girona									
Lleida							1	1	1
Tarragona							1	1	1
<b>Cataluña (1)</b>							<b>5</b>	<b>5</b>	<b>5</b>
Alicante/Alacant	17	34	16	1		68	87	155	150
Castellón/Castelló	5	7	12			24	6	30	30
Valencia/València	26	24	12			62	100	162	161
<b>Comunitat Valenciana</b>	<b>48</b>	<b>65</b>	<b>40</b>	<b>1</b>		<b>154</b>	<b>193</b>	<b>347</b>	<b>341</b>
Badajoz	3	2	7	1		13	11	24	24
Cáceres	1	6	2			9	3	12	12
<b>Extremadura</b>	<b>4</b>	<b>8</b>	<b>9</b>	<b>1</b>		<b>22</b>	<b>14</b>	<b>36</b>	<b>36</b>
A Coruña	9	3				12	18	30	30
Lugo	2		1			3	3	6	6
Ourense	3	1	1	1		6	3	9	9
Pontevedra	3	3	2			8	18	26	25
<b>Galicia</b>	<b>17</b>	<b>7</b>	<b>4</b>	<b>1</b>		<b>29</b>	<b>42</b>	<b>71</b>	<b>70</b>
<b>Comunidad de Madrid</b>	<b>26</b>	<b>39</b>	<b>31</b>	<b>4</b>	<b>1</b>	<b>101</b>	<b>181</b>	<b>282</b>	<b>278</b>
<b>Región de Murcia</b>	<b>29</b>	<b>36</b>	<b>19</b>	<b>1</b>		<b>85</b>	<b>40</b>	<b>125</b>	<b>121</b>
<b>Comunidad Foral de Navarra</b>	<b>6</b>	<b>5</b>	<b>1</b>			<b>12</b>	<b>13</b>	<b>25</b>	<b>25</b>
Araba/Álava							1	1	1
Gipuzkoa									
Bizkaia							3	3	3
<b>País Vasco (1)</b>							<b>4</b>	<b>4</b>	<b>4</b>
<b>La Rioja</b>	<b>1</b>	<b>2</b>	<b>2</b>	<b>1</b>		<b>6</b>	<b>10</b>	<b>16</b>	<b>14</b>
Ceuta	2	4				6	4	10	9
Melilla		1	1			2	1	3	3
<b>TOTAL</b>	<b>300</b>	<b>394</b>	<b>220</b>	<b>23</b>	<b>1</b>	<b>938</b>	<b>1.060</b>	<b>1.998</b>	<b>1.964</b>

(1) Los casos inactivos de Cataluña y el País Vasco reflejan el número de víctimas que, estando recogidas en el Sistema VioGén (en otra parte del territorio no la actualidad residen en alguna de estas dos Comunidades Autónomas.

**CASOS DE VIOLENCIA DE GÉNERO DISTRIBUCIÓN TERRITORIAL**

(Datos a 30/09/2022)

País nacimiento víctima: **Todos los países**

Edad víctima: **18 a 30 años**

Sistema de Seguimiento Integral en los casos de Violencia de Género (Sistema VioGén)									
COMUNIDAD AUTÓNOMA / PROVINCIA	NIVEL DE RIESGO (Casos activos)					CASOS			VÍCTIMAS
	No apreciado	Bajo	Medio	Alto	Extremo	ACTIVOS	INACTIVOS	TOTAL	
Almería	309	283	106	5		703	1.942	2.645	2.363
Cádiz	363	445	111	7		926	2.847	3.773	3.350
Córdoba	152	205	79	7		443	1.317	1.760	1.564
Granada	178	242	113	4		537	1.726	2.263	2.043
Huelva	171	128	46	4		349	1.324	1.673	1.511
Jaén	124	173	59	3		359	1.091	1.450	1.317
Málaga	430	384	106	7	1	928	4.029	4.957	4.472
Sevilla	428	479	156	12	2	1.077	3.895	4.972	4.491
<b>Andalucía</b>	<b>2.155</b>	<b>2.339</b>	<b>776</b>	<b>49</b>	<b>3</b>	<b>5.322</b>	<b>18.171</b>	<b>23.493</b>	<b>21.111</b>
Huesca	40	39	11	2		92	340	432	392
Teruel	9	19	13			41	183	224	213
Zaragoza	150	189	38			377	2.161	2.538	2.249
<b>Aragón</b>	<b>199</b>	<b>247</b>	<b>62</b>	<b>2</b>		<b>510</b>	<b>2.684</b>	<b>3.194</b>	<b>2.854</b>
<b>Principado de Asturias</b>	<b>167</b>	<b>139</b>	<b>49</b>	<b>1</b>		<b>356</b>	<b>1.494</b>	<b>1.850</b>	<b>1.645</b>
<b>Illes Balears</b>	<b>311</b>	<b>397</b>	<b>210</b>	<b>16</b>		<b>934</b>	<b>3.900</b>	<b>4.834</b>	<b>4.319</b>
Las Palmas	253	314	69	5		641	3.448	4.089	3.673
Santa Cruz de Tenerife	180	307	127	2		616	2.711	3.327	2.945
<b>Canarias</b>	<b>433</b>	<b>621</b>	<b>196</b>	<b>7</b>		<b>1.257</b>	<b>6.159</b>	<b>7.416</b>	<b>6.618</b>
<b>Cantabria</b>	<b>96</b>	<b>102</b>	<b>51</b>	<b>4</b>	<b>1</b>	<b>254</b>	<b>793</b>	<b>1.047</b>	<b>965</b>
Ávila	19	34	8	1		62	206	268	241
Burgos	76	91	32			199	551	750	667
León	67	67	31	2		167	623	790	682
Palencia	13	27	16	1		57	198	255	235
Salamanca	42	39	7	3		91	481	572	506
Segovia	9	44	20	2		75	286	361	320
Soria	29	17	3			49	139	188	173
Valladolid	93	58	11			162	840	1.002	891
Zamora	16	22	8			46	245	291	262
<b>Castilla y León</b>	<b>364</b>	<b>399</b>	<b>136</b>	<b>9</b>		<b>908</b>	<b>3.569</b>	<b>4.477</b>	<b>3.977</b>
Albacete	161	56	10			227	747	974	888
Ciudad Real	103	118	29			250	1.073	1.323	1.180
Cuenca	82	36	10	1		129	285	414	371
Guadalajara	60	68	22	3		153	491	644	574
Toledo	198	165	68	2		433	1.206	1.639	1.457
<b>Castilla-La Mancha</b>	<b>604</b>	<b>443</b>	<b>139</b>	<b>6</b>		<b>1.192</b>	<b>3.802</b>	<b>4.994</b>	<b>4.470</b>
Barcelona							763	763	687
Girona							101	101	94
Lleida							124	124	95
Tarragona							151	151	143
<b>Cataluña (1)</b>							<b>1.139</b>	<b>1.139</b>	<b>1.019</b>
Alicante/Alacant	473	482	204	9		1.168	4.941	6.109	5.389
Castellón/Castelló	164	242	85	5	1	497	1.028	1.525	1.346
Valencia/València	612	611	182	17	1	1.423	5.976	7.399	6.535
<b>Comunitat Valenciana</b>	<b>1.249</b>	<b>1.335</b>	<b>471</b>	<b>31</b>	<b>2</b>	<b>3.088</b>	<b>11.945</b>	<b>15.033</b>	<b>13.270</b>
Badajoz	95	133	58	1		287	983	1.270	1.132
Cáceres	78	77	22	3		180	458	638	592
<b>Extremadura</b>	<b>173</b>	<b>210</b>	<b>80</b>	<b>4</b>		<b>467</b>	<b>1.441</b>	<b>1.908</b>	<b>1.724</b>
A Coruña	175	229	76	7		487	1.377	1.864	1.664
Lugo	44	54	29	2		129	422	551	492
Ourense	39	32	10	1		82	424	506	439
Pontevedra	106	154	61	6		327	1.437	1.764	1.572
<b>Galicia</b>	<b>364</b>	<b>469</b>	<b>176</b>	<b>16</b>		<b>1.025</b>	<b>3.660</b>	<b>4.685</b>	<b>4.167</b>
<b>Comunidad de Madrid</b>	<b>1.371</b>	<b>1.016</b>	<b>363</b>	<b>31</b>		<b>2.781</b>	<b>15.559</b>	<b>18.340</b>	<b>16.557</b>
<b>Región de Murcia</b>	<b>459</b>	<b>523</b>	<b>179</b>	<b>10</b>		<b>1.171</b>	<b>3.892</b>	<b>5.063</b>	<b>4.533</b>
<b>Comunidad Foral de Navarra</b>	<b>147</b>	<b>168</b>	<b>71</b>	<b>15</b>		<b>401</b>	<b>1.154</b>	<b>1.555</b>	<b>1.402</b>
Araba/Álava							61	61	58
Gipuzkoa							77	77	73
Bizkaia							157	157	146
<b>País Vasco (1)</b>							<b>295</b>	<b>295</b>	<b>277</b>
<b>La Rioja</b>	<b>63</b>	<b>56</b>	<b>61</b>	<b>4</b>		<b>184</b>	<b>662</b>	<b>846</b>	<b>755</b>
Ceuta	6	12	21			39	284	323	292
Melilla	23	30	10	1		64	319	383	359
<b>TOTAL</b>	<b>8.184</b>	<b>8.506</b>	<b>3.051</b>	<b>206</b>	<b>6</b>	<b>19.953</b>	<b>80.922</b>	<b>100.875</b>	<b>90.314</b>

(1) Los casos inactivos de Cataluña y el País Vasco reflejan el número de víctimas que, estando recogidas en el Sistema VioGén (en otra parte del territorio) no en la actualidad residen en alguna de estas dos Comunidades Autónomas.

**CASOS DE VIOLENCIA DE GÉNERO DISTRIBUCIÓN TERRITORIAL**

(Datos a 30/09/2022)

País nacimiento víctima: **Todos los países**

Edad víctima: **31 a 45 años**

Sistema de Seguimiento Integral en los casos de Violencia de Género (Sistema VioGén)									
COMUNIDAD AUTÓNOMA / PROVINCIA	NIVEL DE RIESGO (Casos activos)					CASOS			VÍCTIMAS
	No apreciado	Bajo	Medio	Alto	Extremo	ACTIVOS	INACTIVOS	TOTAL	
Almería	551	523	150	6		1.230	6.911	8.141	7.108
Cádiz	616	694	172	15		1.497	9.137	10.634	9.057
Córdoba	255	333	128	7		723	4.001	4.724	4.019
Granada	254	348	167	10		779	6.294	7.073	6.139
Huelva	302	237	74	1		614	4.149	4.763	4.196
Jaén	204	338	131	7		680	3.251	3.931	3.395
Málaga	780	681	178	16		1.655	13.433	15.088	13.095
Sevilla	801	796	294	25		1.916	12.827	14.743	12.754
<b>Andalucía</b>	<b>3.763</b>	<b>3.950</b>	<b>1.294</b>	<b>87</b>		<b>9.094</b>	<b>60.003</b>	<b>69.097</b>	<b>59.763</b>
Huesca	79	70	13	2		164	1.090	1.254	1.095
Teruel	20	35	15			70	563	633	548
Zaragoza	248	259	55	7		569	6.376	6.945	6.117
<b>Aragón</b>	<b>347</b>	<b>364</b>	<b>83</b>	<b>9</b>		<b>803</b>	<b>8.029</b>	<b>8.832</b>	<b>7.760</b>
<b>Principado de Asturias</b>	<b>341</b>	<b>311</b>	<b>87</b>	<b>5</b>		<b>744</b>	<b>5.667</b>	<b>6.411</b>	<b>5.389</b>
<b>Illes Balears</b>	<b>559</b>	<b>638</b>	<b>295</b>	<b>18</b>	<b>1</b>	<b>1.511</b>	<b>12.331</b>	<b>13.842</b>	<b>11.996</b>
Las Palmas	469	450	102	6		1.027	10.539	11.566	9.895
Santa Cruz de Tenerife	383	508	220	6		1.117	9.388	10.505	9.016
<b>Canarias</b>	<b>852</b>	<b>958</b>	<b>322</b>	<b>12</b>		<b>2.144</b>	<b>19.927</b>	<b>22.071</b>	<b>18.911</b>
<b>Cantabria</b>	<b>195</b>	<b>168</b>	<b>66</b>	<b>2</b>		<b>431</b>	<b>3.024</b>	<b>3.455</b>	<b>3.015</b>
Ávila	50	70	9			129	803	932	806
Burgos	141	173	48	5		367	1.821	2.188	1.873
León	124	118	34	2		278	2.132	2.410	2.097
Palencia	35	62	29	2		128	694	822	731
Salamanca	67	54	12	1		134	1.393	1.527	1.355
Segovia	7	97	20	2		126	718	844	762
Soria	49	15	5			69	443	512	457
Valladolid	130	102	17			249	2.540	2.789	2.396
Zamora	14	29	20			63	772	835	726
<b>Castilla y León</b>	<b>617</b>	<b>720</b>	<b>194</b>	<b>12</b>		<b>1.543</b>	<b>11.316</b>	<b>12.859</b>	<b>11.203</b>
Albacete	251	90	12	3		356	2.366	2.722	2.351
Ciudad Real	162	201	48	2		413	3.154	3.567	3.073
Cuenca	111	58	15			184	1.067	1.251	1.083
Guadalajara	104	107	22	3		236	1.749	1.985	1.758
Toledo	334	319	109	6		768	4.139	4.907	4.254
<b>Castilla-La Mancha</b>	<b>962</b>	<b>775</b>	<b>206</b>	<b>14</b>		<b>1.957</b>	<b>12.475</b>	<b>14.432</b>	<b>12.519</b>
Barcelona							2.150	2.150	1.874
Girona							318	318	248
Lleida							272	272	234
Tarragona							1.085	1.085	994
<b>Cataluña (1)</b>							<b>3.825</b>	<b>3.825</b>	<b>3.350</b>
Alicante/Alacant	766	811	317	27	1	1.922	15.773	17.695	14.970
Castellón/Castelló	332	405	143	6	1	887	3.716	4.603	3.947
Valencia/València	972	942	313	23	1	2.251	18.552	20.803	17.560
<b>Comunitat Valenciana</b>	<b>2.070</b>	<b>2.158</b>	<b>773</b>	<b>56</b>	<b>3</b>	<b>5.060</b>	<b>38.041</b>	<b>43.101</b>	<b>36.477</b>
Badajoz	140	196	76	7		419	3.325	3.744	3.270
Cáceres	130	139	39	3		311	1.656	1.967	1.715
<b>Extremadura</b>	<b>270</b>	<b>335</b>	<b>115</b>	<b>10</b>		<b>730</b>	<b>4.981</b>	<b>5.711</b>	<b>4.985</b>
A Coruña	277	383	123	5		788	4.779	5.567	4.857
Lugo	93	128	33	2		256	1.518	1.774	1.541
Ourense	78	55	25	1		159	1.588	1.747	1.479
Pontevedra	213	267	100	10		590	5.223	5.813	4.988
<b>Galicia</b>	<b>661</b>	<b>833</b>	<b>281</b>	<b>18</b>		<b>1.793</b>	<b>13.108</b>	<b>14.901</b>	<b>12.865</b>
<b>Comunidad de Madrid</b>	<b>1.985</b>	<b>1.574</b>	<b>534</b>	<b>53</b>	<b>2</b>	<b>4.148</b>	<b>47.420</b>	<b>51.568</b>	<b>45.879</b>
<b>Región de Murcia</b>	<b>739</b>	<b>752</b>	<b>253</b>	<b>15</b>		<b>1.759</b>	<b>12.086</b>	<b>13.845</b>	<b>12.021</b>
<b>Comunidad Foral de Navarra</b>	<b>250</b>	<b>242</b>	<b>85</b>	<b>8</b>	<b>1</b>	<b>586</b>	<b>3.086</b>	<b>3.672</b>	<b>3.305</b>
Araba/Álava							156	156	148
Gipuzkoa							195	195	176
Bizkaia							434	434	385
<b>País Vasco (1)</b>							<b>785</b>	<b>785</b>	<b>709</b>
<b>La Rioja</b>	<b>107</b>	<b>103</b>	<b>86</b>	<b>5</b>		<b>301</b>	<b>2.009</b>	<b>2.310</b>	<b>2.014</b>
Ceuta	14	37	23			74	838	912	823
Melilla	44	44	12			100	991	1.091	1.004
<b>TOTAL</b>	<b>13.776</b>	<b>13.962</b>	<b>4.709</b>	<b>324</b>	<b>7</b>	<b>32.778</b>	<b>259.942</b>	<b>292.720</b>	<b>253.988</b>

(1) Los casos inactivos de Cataluña y el País Vasco reflejan el número de víctimas que, estando recogidas en el Sistema VioGén (en otra parte del territorio no la actualidad residen en alguna de estas dos Comunidades Autónomas.

CASOS DE VIOLENCIA DE GÉNERO DISTRIBUCIÓN TERRITORIAL

(Datos a 30/09/2022)

País nacimiento víctima: Todos los países

Edad víctima: 46 a 64 años

Sistema de Seguimiento Integral en los casos de Violencia de Género (Sistema VioGén)									
COMUNIDAD AUTÓNOMA / PROVINCIA	NIVEL DE RIESGO (Casos activos)					CASOS			VÍCTIMAS
	No apreciado	Bajo	Medio	Alto	Extremo	ACTIVOS	INACTIVOS	TOTAL	
Almería	290	238	63	1		592	5.881	6.473	5.881
Cádiz	424	402	90	3		919	9.066	9.985	9.000
Córdoba	175	180	68	1		424	3.875	4.299	3.941
Granada	180	216	78	2		476	6.474	6.950	6.370
Huelva	173	136	45	1		355	3.625	3.980	3.654
Jaén	153	172	57	1		383	3.513	3.896	3.580
Málaga	487	376	90	6		959	12.789	13.748	12.440
Sevilla	465	425	128	14		1.032	12.103	13.135	12.104
<b>Andalucía</b>	<b>2.347</b>	<b>2.145</b>	<b>619</b>	<b>29</b>		<b>5.140</b>	<b>57.326</b>	<b>62.466</b>	<b>56.970</b>
Huesca	45	52	8	1		106	954	1.060	988
Teruel	20	17	9			46	500	546	493
Zaragoza	116	139	25	2		282	5.726	6.008	5.475
<b>Aragón</b>	<b>181</b>	<b>208</b>	<b>42</b>	<b>3</b>		<b>434</b>	<b>7.180</b>	<b>7.614</b>	<b>6.956</b>
<b>Principado de Asturias</b>	<b>237</b>	<b>182</b>	<b>33</b>	<b>1</b>		<b>453</b>	<b>6.600</b>	<b>7.053</b>	<b>6.238</b>
<b>Illes Balears</b>	<b>314</b>	<b>316</b>	<b>171</b>	<b>8</b>		<b>809</b>	<b>10.411</b>	<b>11.220</b>	<b>10.069</b>
Las Palmas	274	293	50	6	1	624	10.043	10.667	9.705
Santa Cruz de Tenerife	231	329	134	3		697	9.715	10.412	9.371
<b>Canarias</b>	<b>505</b>	<b>622</b>	<b>184</b>	<b>9</b>	<b>1</b>	<b>1.321</b>	<b>19.758</b>	<b>21.079</b>	<b>19.076</b>
<b>Cantabria</b>	<b>99</b>	<b>120</b>	<b>37</b>	<b>4</b>		<b>260</b>	<b>3.111</b>	<b>3.371</b>	<b>3.090</b>
Ávila	29	35	6			70	826	896	812
Burgos	77	70	37			184	1.855	2.039	1.841
León	88	81	30	1		200	2.341	2.541	2.273
Palencia	20	31	12			63	714	777	720
Salamanca	52	35	9			96	1.495	1.591	1.472
Segovia	6	42	18	1		67	735	802	748
Soria	28	11	2			41	438	479	447
Valladolid	79	54	11	1		145	2.766	2.911	2.701
Zamora	17	16	8			41	791	832	752
<b>Castilla y León</b>	<b>396</b>	<b>375</b>	<b>133</b>	<b>3</b>		<b>907</b>	<b>11.961</b>	<b>12.868</b>	<b>11.766</b>
Albacete	147	54	7	1		209	2.210	2.419	2.194
Ciudad Real	83	69	24	1		177	2.909	3.086	2.808
Cuenca	88	29	4			121	982	1.103	989
Guadalajara	77	58	19	3		157	1.684	1.841	1.683
Toledo	196	147	56	5		404	3.941	4.345	3.947
<b>Castilla-La Mancha</b>	<b>591</b>	<b>357</b>	<b>110</b>	<b>10</b>		<b>1.068</b>	<b>11.726</b>	<b>12.794</b>	<b>11.621</b>
Barcelona							1.749	1.749	1.612
Girona							213	213	182
Lleida							165	165	143
Tarragona							1.220	1.220	1.180
<b>Cataluña (1)</b>							<b>3.347</b>	<b>3.347</b>	<b>3.117</b>
Alicante/Alacant	485	527	176	12		1.200	15.576	16.776	15.112
Castellón/Castelló	212	246	114	4		576	3.658	4.234	3.842
Valencia/València	580	688	143	15		1.426	18.619	20.045	17.653
<b>Comunitat Valenciana</b>	<b>1.277</b>	<b>1.461</b>	<b>433</b>	<b>31</b>		<b>3.202</b>	<b>37.853</b>	<b>41.055</b>	<b>36.607</b>
Badajoz	109	121	38			268	3.402	3.670	3.401
Cáceres	116	82	29	2		229	1.923	2.152	1.936
<b>Extremadura</b>	<b>225</b>	<b>203</b>	<b>67</b>	<b>2</b>		<b>497</b>	<b>5.325</b>	<b>5.822</b>	<b>5.337</b>
A Coruña	209	281	82	3		575	5.785	6.360	5.736
Lugo	89	77	30	2		198	1.681	1.879	1.699
Ourense	51	46	13	1		111	1.687	1.798	1.643
Pontevedra	140	183	75	3		401	5.767	6.168	5.605
<b>Galicia</b>	<b>489</b>	<b>587</b>	<b>200</b>	<b>9</b>		<b>1.285</b>	<b>14.920</b>	<b>16.205</b>	<b>14.683</b>
<b>Comunidad de Madrid</b>	<b>1.118</b>	<b>974</b>	<b>254</b>	<b>30</b>		<b>2.376</b>	<b>43.485</b>	<b>45.861</b>	<b>42.354</b>
<b>Región de Murcia</b>	<b>388</b>	<b>378</b>	<b>86</b>	<b>9</b>		<b>861</b>	<b>10.543</b>	<b>11.404</b>	<b>10.356</b>
<b>Comunidad Foral de Navarra</b>	<b>145</b>	<b>125</b>	<b>48</b>	<b>2</b>	<b>1</b>	<b>321</b>	<b>2.576</b>	<b>2.897</b>	<b>2.661</b>
Araba/Álava							109	109	101
Gipuzkoa							146	146	138
Bizkaia							334	334	299
<b>País Vasco (1)</b>							<b>589</b>	<b>589</b>	<b>538</b>
<b>La Rioja</b>	<b>59</b>	<b>50</b>	<b>43</b>	<b>2</b>		<b>154</b>	<b>1.751</b>	<b>1.905</b>	<b>1.732</b>
Ceuta	10	11	10			31	532	563	537
Melilla	13	12	6			31	659	690	658
<b>TOTAL</b>	<b>8.394</b>	<b>8.126</b>	<b>2.476</b>	<b>152</b>	<b>2</b>	<b>19.150</b>	<b>249.653</b>	<b>268.803</b>	<b>244.366</b>

(1) Los casos inactivos de Cataluña y el País Vasco reflejan el número de víctimas que, estando recogidas en el Sistema VioGén (en otra parte del territorio no la actualidad residen en alguna de estas dos Comunidades Autónomas.



CASOS DE VIOLENCIA DE GÉNERO DISTRIBUCIÓN TERRITORIAL

(Datos a 30/09/2022)

País nacimiento víctima: Todos los países

Edad víctima: 65 o más años

Sistema de Seguimiento Integral en los casos de Violencia de Género (Sistema VioGén)									
COMUNIDAD AUTÓNOMA / PROVINCIA	NIVEL DE RIESGO (Casos activos)					CASOS			VÍCTIMAS
	No apreciado	Bajo	Medio	Alto	Extremo	ACTIVOS	INACTIVOS	TOTAL	
Almería	24	15	5			44	722	766	753
Cádiz	54	25	7			86	1.342	1.428	1.408
Córdoba	19	15	4			38	625	663	658
Granada	22	25	7			54	1.143	1.197	1.183
Huelva	14	7	6			27	421	448	446
Jaén	26	16	2			44	645	689	677
Málaga	44	23	5			72	1.770	1.842	1.811
Sevilla	48	30	11			89	1.626	1.715	1.698
<b>Andalucía</b>	<b>251</b>	<b>156</b>	<b>47</b>			<b>454</b>	<b>8.294</b>	<b>8.748</b>	<b>8.634</b>
Huesca	1	1				2	99	101	99
Teruel	1	1		1		3	74	77	77
Zaragoza	18	7	1			26	685	711	698
<b>Aragón</b>	<b>20</b>	<b>9</b>	<b>1</b>	<b>1</b>		<b>31</b>	<b>858</b>	<b>889</b>	<b>874</b>
<b>Principado de Asturias</b>	<b>31</b>	<b>19</b>	<b>3</b>			<b>53</b>	<b>1.247</b>	<b>1.300</b>	<b>1.287</b>
<b>Illes Balears</b>	<b>19</b>	<b>24</b>	<b>7</b>			<b>50</b>	<b>1.147</b>	<b>1.197</b>	<b>1.173</b>
Las Palmas	28	16	2			46	1.355	1.401	1.376
Santa Cruz de Tenerife	29	22	8			59	1.442	1.501	1.461
<b>Canarias</b>	<b>57</b>	<b>38</b>	<b>10</b>			<b>105</b>	<b>2.797</b>	<b>2.902</b>	<b>2.837</b>
<b>Cantabria</b>	<b>10</b>	<b>7</b>	<b>2</b>	<b>1</b>		<b>20</b>	<b>498</b>	<b>518</b>	<b>512</b>
Ávila	3	6	1			10	125	135	133
Burgos	10	4	2			16	224	240	237
León	16	1	1			18	409	427	414
Palencia	9	3	1			13	111	124	123
Salamanca	5	3	1			9	290	299	296
Segovia	3	8	1			12	99	111	111
Soria	5					5	56	61	61
Valladolid	16	5				21	487	508	503
Zamora	2	1	2			5	157	162	162
<b>Castilla y León</b>	<b>69</b>	<b>31</b>	<b>9</b>			<b>109</b>	<b>1.958</b>	<b>2.067</b>	<b>2.040</b>
Albacete	8	3	2			13	307	320	316
Ciudad Real	14	5				19	434	453	447
Cuenca	9	1				10	125	135	135
Guadalajara	5	6				11	162	173	171
Toledo	19	6	6	1		32	448	480	476
<b>Castilla-La Mancha</b>	<b>55</b>	<b>21</b>	<b>8</b>	<b>1</b>		<b>85</b>	<b>1.476</b>	<b>1.561</b>	<b>1.545</b>
Barcelona							192	192	192
Girona							22	22	21
Lleida							8	8	8
Tarragona							186	186	185
<b>Cataluña (1)</b>							<b>408</b>	<b>408</b>	<b>406</b>
Alicante/Alacant	43	43	12	1		99	2.356	2.455	2.401
Castellón/Castelló	15	16	6			37	454	491	482
Valencia/València	51	25	4	1		81	2.215	2.296	2.259
<b>Comunitat Valenciana</b>	<b>109</b>	<b>84</b>	<b>22</b>	<b>2</b>		<b>217</b>	<b>5.025</b>	<b>5.242</b>	<b>5.142</b>
Badajoz	12	12	7			31	510	541	532
Cáceres	20	5	1			26	340	366	360
<b>Extremadura</b>	<b>32</b>	<b>17</b>	<b>8</b>			<b>57</b>	<b>850</b>	<b>907</b>	<b>892</b>
A Coruña	48	28	6			82	1.197	1.279	1.266
Lugo	16	7				23	410	433	423
Ourense	7	7				14	370	384	380
Pontevedra	24	23	7			54	1.204	1.258	1.238
<b>Galicia</b>	<b>95</b>	<b>65</b>	<b>13</b>			<b>173</b>	<b>3.181</b>	<b>3.354</b>	<b>3.307</b>
<b>Comunidad de Madrid</b>	<b>109</b>	<b>49</b>	<b>18</b>			<b>176</b>	<b>4.890</b>	<b>5.066</b>	<b>4.996</b>
<b>Región de Murcia</b>	<b>17</b>	<b>22</b>	<b>5</b>	<b>1</b>		<b>45</b>	<b>1.135</b>	<b>1.180</b>	<b>1.156</b>
<b>Comunidad Foral de Navarra</b>	<b>10</b>	<b>5</b>		<b>2</b>		<b>17</b>	<b>267</b>	<b>284</b>	<b>281</b>
Araba/Álava							13	13	13
Gipuzkoa							15	15	15
Bizkaia							46	46	46
<b>País Vasco (1)</b>							<b>74</b>	<b>74</b>	<b>74</b>
<b>La Rioja</b>	<b>7</b>	<b>4</b>				<b>11</b>	<b>186</b>	<b>197</b>	<b>197</b>
Ceuta	1					1	53	54	54
Melilla	1					1	55	56	55
<b>TOTAL</b>	<b>893</b>	<b>551</b>	<b>153</b>	<b>8</b>		<b>1.605</b>	<b>34.399</b>	<b>36.004</b>	<b>35.462</b>

(1) Los casos inactivos de Cataluña y el País Vasco reflejan el número de víctimas que, estando recogidas en el Sistema VioGén (en otra parte del territorio nacional), en la actualidad residen en alguna de estas dos Comunidades Autónomas.

CASOS DE VIOLENCIA DE GÉNERO DISTRIBUCIÓN TERRITORIAL

(Datos a 30/09/2022)

País nacimiento víctima: Todos los países

Edad víctima: Todas las edades

Sistema de Seguimiento Integral en los casos de Violencia de Género (Sistema VioGén)									
COMUNIDAD AUTÓNOMA / PROVINCIA	NIVEL DE RIESGO (Casos activos)					CASOS			VÍCTIMAS
	No apreciado	Bajo	Medio	Alto	Extremo	ACTIVOS	INACTIVOS	TOTAL	
Almería	1.183	1.068	328	12		2.591	15.473	18.064	16.142
Cádiz	1.471	1.589	394	26		3.480	22.440	25.920	22.915
Córdoba	609	746	282	17		1.654	9.840	11.494	10.229
Granada	645	842	374	17		1.878	15.653	17.531	15.783
Huelva	665	515	173	6		1.359	9.534	10.893	9.836
Jaén	514	709	254	11		1.488	8.518	10.006	9.007
Málaga	1.755	1.483	385	30	1	3.654	32.071	35.725	31.907
Sevilla	1.760	1.751	602	51	2	4.166	30.523	34.689	31.170
<b>Andalucía</b>	<b>8.602</b>	<b>8.703</b>	<b>2.792</b>	<b>170</b>	<b>3</b>	<b>20.270</b>	<b>144.052</b>	<b>164.322</b>	<b>146.989</b>
Huesca	166	164	32	5		367	2.488	2.855	2.582
Teruel	50	73	38	2		163	1.321	1.484	1.335
Zaragoza	539	605	120	9		1.273	14.978	16.251	14.587
<b>Aragón</b>	<b>755</b>	<b>842</b>	<b>190</b>	<b>16</b>		<b>1.803</b>	<b>18.787</b>	<b>20.590</b>	<b>18.504</b>
<b>Principado de Asturias</b>	<b>782</b>	<b>659</b>	<b>177</b>	<b>8</b>		<b>1.626</b>	<b>15.026</b>	<b>16.652</b>	<b>14.596</b>
<b>Illes Balears</b>	<b>1.215</b>	<b>1.396</b>	<b>691</b>	<b>44</b>	<b>1</b>	<b>3.347</b>	<b>27.847</b>	<b>31.194</b>	<b>27.656</b>
Las Palmas	1.035	1.090	226	19	1	2.371	25.437	27.808	24.734
Santa Cruz de Tenerife	830	1.174	498	12		2.514	23.287	25.801	22.849
<b>Canarias</b>	<b>1.865</b>	<b>2.264</b>	<b>724</b>	<b>31</b>	<b>1</b>	<b>4.885</b>	<b>48.724</b>	<b>53.609</b>	<b>47.583</b>
<b>Cantabria</b>	<b>406</b>	<b>402</b>	<b>166</b>	<b>11</b>	<b>1</b>	<b>986</b>	<b>7.436</b>	<b>8.422</b>	<b>7.610</b>
Ávila	102	145	24	2		273	1.963	2.236	1.997
Burgos	307	339	122	5		773	4.453	5.226	4.627
León	296	269	99	5		669	5.510	6.179	5.477
Palencia	78	124	60	4		266	1.719	1.985	1.816
Salamanca	168	132	31	4		335	3.669	4.004	3.644
Segovia	26	192	60	5		283	1.841	2.124	1.947
Soria	112	45	10			167	1.076	1.243	1.141
Valladolid	322	230	40	1		593	6.643	7.236	6.517
Zamora	51	69	39			159	1.967	2.126	1.908
<b>Castilla y León</b>	<b>1.462</b>	<b>1.545</b>	<b>485</b>	<b>26</b>		<b>3.518</b>	<b>28.841</b>	<b>32.359</b>	<b>29.074</b>
Albacete	569	206	31	4		810	5.641	6.451	5.765
Ciudad Real	365	401	105	3		874	7.586	8.460	7.537
Cuenca	293	127	29	1		450	2.460	2.910	2.585
Guadalajara	246	243	63	9		561	4.093	4.654	4.197
Toledo	754	640	242	14		1.650	9.752	11.402	10.165
<b>Castilla-La Mancha</b>	<b>2.227</b>	<b>1.617</b>	<b>470</b>	<b>31</b>		<b>4.345</b>	<b>29.532</b>	<b>33.877</b>	<b>30.249</b>
Barcelona							4.857	4.857	4.368
Girona							654	654	545
Lleida							570	570	481
Tarragona							2.643	2.643	2.503
<b>Cataluña (1)</b>							<b>8.724</b>	<b>8.724</b>	<b>7.897</b>
Alicante/Alacant	1.784	1.897	725	50	1	4.457	38.733	43.190	38.022
Castellón/Castelló	728	916	360	15	2	2.021	8.862	10.883	9.647
Valencia/València	2.241	2.290	654	56	2	5.243	45.462	50.705	44.168
<b>Comunitat Valenciana</b>	<b>4.753</b>	<b>5.103</b>	<b>1.739</b>	<b>121</b>	<b>5</b>	<b>11.721</b>	<b>93.057</b>	<b>104.778</b>	<b>91.837</b>
Badajoz	359	464	186	9		1.018	8.231	9.249	8.359
Cáceres	345	309	93	8		755	4.380	5.135	4.615
<b>Extremadura</b>	<b>704</b>	<b>773</b>	<b>279</b>	<b>17</b>		<b>1.773</b>	<b>12.611</b>	<b>14.384</b>	<b>12.974</b>
A Coruña	718	924	287	15		1.944	13.156	15.100	13.553
Lugo	244	266	93	6		609	4.034	4.643	4.161
Ourense	178	141	49	4		372	4.072	4.444	3.950
Pontevedra	486	630	245	19		1.380	13.649	15.029	13.428
<b>Galicia</b>	<b>1.626</b>	<b>1.961</b>	<b>674</b>	<b>44</b>		<b>4.305</b>	<b>34.911</b>	<b>39.216</b>	<b>35.092</b>
<b>Comunidad de Madrid</b>	<b>4.609</b>	<b>3.652</b>	<b>1.200</b>	<b>118</b>	<b>3</b>	<b>9.582</b>	<b>111.535</b>	<b>121.117</b>	<b>110.064</b>
<b>Región de Murcia</b>	<b>1.632</b>	<b>1.711</b>	<b>542</b>	<b>36</b>		<b>3.921</b>	<b>27.696</b>	<b>31.617</b>	<b>28.187</b>
<b>Comunidad Foral de Navarra</b>	<b>558</b>	<b>545</b>	<b>205</b>	<b>27</b>	<b>2</b>	<b>1.337</b>	<b>7.096</b>	<b>8.433</b>	<b>7.674</b>
Araba/Álava							340	340	321
Gipuzkoa							433	433	402
Bizkaia							974	974	879
<b>País Vasco (1)</b>							<b>1.747</b>	<b>1.747</b>	<b>1.602</b>
<b>La Rioja</b>	<b>237</b>	<b>215</b>	<b>192</b>	<b>12</b>		<b>656</b>	<b>4.618</b>	<b>5.274</b>	<b>4.712</b>
<b>Ceuta</b>	<b>33</b>	<b>64</b>	<b>54</b>			<b>151</b>	<b>1.711</b>	<b>1.862</b>	<b>1.715</b>
<b>Melilla</b>	<b>81</b>	<b>87</b>	<b>29</b>	<b>1</b>		<b>198</b>	<b>2.025</b>	<b>2.223</b>	<b>2.079</b>
<b>TOTAL</b>	<b>31.547</b>	<b>31.539</b>	<b>10.609</b>	<b>713</b>	<b>16</b>	<b>74.424</b>	<b>625.976</b>	<b>700.400</b>	<b>626.094</b>
							<b>CASOS BAJA</b>	<b>718</b>	
							<b>CASOS EXTRANJERO</b>	<b>10.882</b>	
							<b>TOTAL CASOS</b>	<b>712.000</b>	

Casos Mossos d'Esquadra enviados (vía servicios web) desde Cataluña

85.627

(1) Los casos inactivos de Cataluña y el País Vasco reflejan el número de víctimas que, estando recogidas en el Sistema VioGén (en otra parte del territorio nacional), en la actualidad residen en alguna de estas dos Comunidades Autónomas.

**CASOS DE VIOLENCIA DE GÉNERO DISTRIBUCIÓN POR CUERPOS POLICIALES**  
 (Datos a 30/09/2022)

Sistema de Seguimiento Integral en los casos de Violencia de Género (Sistema VioGén)									
INSTITUCIONES	NIVEL DE RIESGO (Casos activos)					CASOS			VÍCTIMAS
	No apreciado	Bajo	Medio	Alto	Extremo	ACTIVOS	INACTIVOS	TOTAL	
Cuerpo Nacional de Policía	11.616	12.064	3.196	285	8	27.169	329.739	356.908	319.169
Guardia Civil	11.300	13.088	5.894	371	7	30.660	223.407	254.067	229.579
Ertzaintza (1)							1.747	1.747	1.602
Mossos d' Esquadra (1)							8.724	8.724	7.897
Policía Foral Navarra	150	145	77	4		376	1.999	2.375	2.142
U.A. de Galicia	111	156	18	3		288	1.345	1.633	1.369
PL Andalucía	2.392	1.519	296	2		4.209	12.709	16.918	14.470
PL Aragón	22	2				24	39	63	56
PL Asturias	220	189	57	3		469	2.818	3.287	2.761
PL Baleares	149	189	48	1		387	2.224	2.611	2.242
PL Canarias	323	266	23			612	882	1.494	1.219
PL Cantabria	104	61	17	1	1	184	630	814	709
PL Castilla y León	403	269	36			708	1.675	2.383	1.915
PL Castilla-La Mancha	201	87	1			289	656	945	803
PL Cataluña									
PL Comunidad Valenciana	1.753	1.529	345	14		3.641	12.421	16.062	13.391
PL Extremadura	17	6	1			24	18	42	40
PL Galicia	251	163	46			460	1.505	1.965	1.625
PL Madrid	1.707	1.183	363	19		3.272	20.152	23.424	20.795
PL Murcia	441	290	36			767	321	1.088	935
PL Navarra	301	226	23	1		551	1.525	2.076	1.838
PL País Vasco									
PL La Rioja	36	24	131	9		200	645	845	708
PL Ceuta	30	59				89	623	712	630
PL Melilla	20	24	1			45	172	217	199
<b>TOTAL</b>	<b>31.547</b>	<b>31.539</b>	<b>10.609</b>	<b>713</b>	<b>16</b>	<b>74.424</b>	<b>625.976</b>	<b>700.400</b>	<b>626.094</b>
							<b>CASOS BAJA</b>	<b>718</b>	
							<b>CASOS EXTRANJERO</b>	<b>10.882</b>	
							<b>TOTAL CASOS</b>	<b>712.000</b>	

Casos Mossos d'Esquadra enviados (vía servicios web) desde Cataluña

**85.627**

(1) Los casos inactivos de Cataluña y el País Vasco reflejan el número de víctimas que, estando recogidas en el Sistema VioGén (en otra parte del territorio nacional), en la actualidad residen en alguna de estas dos Comunidades Autónomas.

CASOS ACTIVOS CON MENORES EN SITUACIÓN DE VULNERABILIDAD, MENORES EN SITUACIÓN DE RIESGO Y CASOS DE ESPECIAL RELEVANCIA POR NIVELES DE RIESGO




(Datos a 30/09/2022)

Sistema de Seguimiento Integral en los casos de Violencia de Género (Sistema VioGén)

COMUNIDAD AUTÓNOMA / PROVINCIA	TOTAL CASOS ACTIVOS	CASOS ACTIVOS VALORADOS CONFORME NUEVO PROTOCOLO-INSTRUCCIÓN 4/2019-(13/03/2019)															
		TOTAL CASOS CONFORME INSTRUCCIÓN 4/2019	CASOS CON MENORES A CARGO DE LA VÍCTIMA	CASOS CON MENORES EN SITUACIÓN DE VULNERABILIDAD						CASOS CON MENORES EN SITUACION DE RIESGO				CASOS DE ESPECIAL RELEVANCIA			
				NO APRECIADO	BAJO	MEDIO	ALTO	EXTREMO	TOTAL	MEDIO	ALTO	EXTREMO	TOTAL	MEDIO	ALTO	EXTREMO	TOTAL
Almería	2.591	2.268	1.312	130	114	37	1		282	16	3		19	201	7		208
Cádiz	3.480	3.019	1.797	142	151	49	7		349	30	4		34	218	23		241
Córdoba	1.654	1.494	904	88	95	43	4		230	25			25	166	12		178
Granada	1.878	1.732	1.021	76	100	50	1		227	21	2		23	219	13		232
Huelva	1.359	1.187	655	74	62	17	1		154	14			14	104	4		108
Jaén	1.488	1.215	707	49	91	28			168	25	2		27	150	9		159
Málaga	3.654	3.096	1.704	161	139	33	1		334	37	5		42	272	27	1	300
Sevilla	4.166	3.609	2.171	180	200	55	3		438	56	4		60	375	46	2	423
<b>Andalucía</b>	<b>20.270</b>	<b>17.620</b>	<b>10.271</b>	<b>900</b>	<b>952</b>	<b>312</b>	<b>18</b>		<b>2.182</b>	<b>224</b>	<b>20</b>		<b>244</b>	<b>1.705</b>	<b>141</b>	<b>3</b>	<b>1.849</b>
Huesca	367	333	176	25	20	3	1		49	5	1		6	17	5		22
Teruel	163	145	73	6	9	3			18	1			1	18	2		20
Zaragoza	1.273	1.161	570	50	75	20	3		148	7			7	74	8		82
<b>Aragón</b>	<b>1.803</b>	<b>1.639</b>	<b>819</b>	<b>81</b>	<b>104</b>	<b>26</b>	<b>4</b>		<b>215</b>	<b>13</b>	<b>1</b>		<b>14</b>	<b>109</b>	<b>15</b>		<b>124</b>
<b>Principado de Asturias</b>	<b>1.626</b>	<b>1.460</b>	<b>744</b>	<b>91</b>	<b>79</b>	<b>21</b>	<b>1</b>		<b>192</b>	<b>15</b>			<b>15</b>	<b>116</b>	<b>7</b>		<b>123</b>
<b>Illes Balears</b>	<b>3.347</b>	<b>3.047</b>	<b>1.553</b>	<b>121</b>	<b>167</b>	<b>48</b>	<b>3</b>		<b>339</b>	<b>78</b>	<b>3</b>		<b>81</b>	<b>499</b>	<b>39</b>	<b>1</b>	<b>539</b>
Las Palmas	2.371	2.193	1.181	123	121	29	1		274	6	1		7	140	16	1	157
Santa Cruz de Tenerife	2.514	2.303	1.283	104	148	60	2		314	39	2		41	289	9		298
<b>Canarias</b>	<b>4.885</b>	<b>4.496</b>	<b>2.464</b>	<b>227</b>	<b>269</b>	<b>89</b>	<b>3</b>		<b>588</b>	<b>45</b>	<b>3</b>		<b>48</b>	<b>429</b>	<b>25</b>	<b>1</b>	<b>455</b>
<b>Cantabria</b>	<b>986</b>	<b>899</b>	<b>469</b>	<b>47</b>	<b>32</b>	<b>18</b>	<b>1</b>		<b>98</b>	<b>13</b>		<b>1</b>	<b>14</b>	<b>106</b>	<b>8</b>	<b>1</b>	<b>115</b>
Ávila	273	246	144	13	15	5			33	3			3	14	1		15
Burgos	773	683	370	29	32	7			68	11	1		12	85	5		90
León	669	594	293	26	28	13			67	3	1		4	61	5		66
Palencia	266	227	121	8	16	5			29	4			4	34	4		38
Salamanca	335	307	145	25	20	3			48					23	4		27
Segovia	283	248	133	2	29	5			36	5			5	40	5		45
Soria	167	145	73	17	2	2			21					6			6
Valladolid	593	537	253	29	16	3			48					29			29
Zamora	159	148	70	5	8	5			18	3			3	19			19
<b>Castilla y León</b>	<b>3.518</b>	<b>3.135</b>	<b>1.602</b>	<b>154</b>	<b>166</b>	<b>48</b>			<b>368</b>	<b>29</b>	<b>2</b>		<b>31</b>	<b>311</b>	<b>24</b>		<b>335</b>
Albacete	810	679	385	55	14	8			77	1			1	18	4		22
Ciudad Real	874	780	457	32	33	8	2		75	6			6	67	3		70
Cuenca	450	367	191	16	14	2			32					17			17
Guadalajara	561	491	268	30	29	10	1		70	3			3	41	7		48
Toledo	1.650	1.401	875	100	83	27	2		212	22	2		24	158	12		170
<b>Castilla-La Mancha</b>	<b>4.345</b>	<b>3.718</b>	<b>2.176</b>	<b>233</b>	<b>173</b>	<b>55</b>	<b>5</b>		<b>466</b>	<b>32</b>	<b>2</b>		<b>34</b>	<b>301</b>	<b>26</b>		<b>327</b>
Alicante/Alacant	4.457	3.981	2.167	187	180	79	6		452	60	1		61	543	48	1	592
Castellón/Castelló	2.021	1.804	1.005	96	100	43	1	1	241	32	2		34	248	15		263
Valencia/València	5.243	4.660	2.483	260	265	82	6	1	613	52	5		57	455	51	1	507
<b>Comunitat Valenciana</b>	<b>11.721</b>	<b>10.445</b>	<b>5.655</b>	<b>543</b>	<b>545</b>	<b>204</b>	<b>13</b>	<b>1</b>	<b>1.306</b>	<b>144</b>	<b>8</b>		<b>152</b>	<b>1.246</b>	<b>114</b>	<b>2</b>	<b>1.362</b>
Badajoz	1.018	926	550	43	71	24	4		142	9			9	117	8		125
Cáceres	755	603	330	37	34	8	2		81	10	1		11	50	7		57
<b>Extremadura</b>	<b>1.773</b>	<b>1.529</b>	<b>880</b>	<b>80</b>	<b>105</b>	<b>32</b>	<b>6</b>		<b>223</b>	<b>19</b>	<b>1</b>		<b>20</b>	<b>167</b>	<b>15</b>		<b>182</b>
A Coruña	1.944	1.625	790	56	91	26	1		174	23	1		24	186	14		200
Lugo	609	493	247	19	30	19	1		69	5			5	58	5		63
Ourense	372	330	139	14	17	4			35	2	1		3	33	3		36
Pontevedra	1.380	1.216	595	51	64	22			137	24	1		25	166	16		182
<b>Galicia</b>	<b>4.305</b>	<b>3.664</b>	<b>1.771</b>	<b>140</b>	<b>202</b>	<b>71</b>	<b>2</b>		<b>415</b>	<b>54</b>	<b>3</b>		<b>57</b>	<b>443</b>	<b>38</b>		<b>481</b>
<b>Comunidad de Madrid</b>	<b>9.582</b>	<b>8.226</b>	<b>4.202</b>	<b>425</b>	<b>438</b>	<b>157</b>	<b>8</b>		<b>1.028</b>	<b>127</b>	<b>26</b>	<b>1</b>	<b>154</b>	<b>759</b>	<b>104</b>	<b>3</b>	<b>866</b>
<b>Región de Murcia</b>	<b>3.921</b>	<b>3.594</b>	<b>2.099</b>	<b>187</b>	<b>183</b>	<b>66</b>	<b>3</b>		<b>439</b>	<b>45</b>	<b>4</b>		<b>49</b>	<b>333</b>	<b>31</b>		<b>364</b>
<b>Comunidad Foral de Navarra</b>	<b>1.337</b>	<b>1.162</b>	<b>642</b>	<b>62</b>	<b>48</b>	<b>23</b>	<b>4</b>		<b>137</b>	<b>16</b>	<b>2</b>		<b>18</b>	<b>131</b>	<b>23</b>	<b>2</b>	<b>156</b>
<b>La Rioja</b>	<b>656</b>	<b>582</b>	<b>316</b>	<b>23</b>	<b>21</b>	<b>19</b>	<b>1</b>		<b>64</b>	<b>9</b>			<b>9</b>	<b>99</b>	<b>11</b>		<b>110</b>
Ceuta	151	138	99	3	7	9			19	6			6	42			42
Melilla	198	190	135	11	7	7			25	2			2	24	1		25
<b>TOTAL</b>	<b>74.424</b>	<b>65.544</b>	<b>35.897</b>	<b>3.328</b>	<b>3.498</b>	<b>1.205</b>	<b>72</b>	<b>1</b>	<b>8.104</b>	<b>871</b>	<b>75</b>	<b>2</b>	<b>948</b>	<b>6.820</b>	<b>622</b>	<b>13</b>	<b>7.455</b>


**VALORADOS CONFORME NUEVO PROTOCOLO-INSTRUCCIÓN 4/2019 (13/03/2019)- DE ESPECIAL RELEVANCIA, CON MENORES A CARGO DE LA VÍCTIMA Y EN SITUACIÓN DE VULNERABILIDAD O EN RIESGO**

(Datos acumulados de Casos que en el periodo desde el 13/03/2019 hasta el 30/09/2022 han estado en alguna de las siguientes situaciones)

Sistema de Seguimiento Integral en los casos de Violencia de Género (Sistema VioGén)			
COMUNIDAD AUTÓNOMA / PROVINCIA	CASOS ACTIVOS VALORADOS CONFORME NUEVO PROTOCOLO-INSTRUCCIÓN 4/2019 (13/03/2019)		
	CASOS DE ESPECIAL RELEVANCIA 	CASOS CON MENORES EN SITUACION DE VULNERABILIDAD 	CASOS CON MENORES EN SITUACION DE RIESGO 
	TOTAL	TOTAL	TOTAL
Almería	940	282	96
Cádiz	1.189	349	114
Córdoba	651	230	85
Granada	702	227	62
Huelva	519	154	47
Jaén	557	168	76
Málaga	1.342	334	150
Sevilla	1.587	438	188
<b>Andalucía</b>	<b>7.487</b>	<b>2.182</b>	<b>818</b>
Huesca	129	49	18
Teruel	56	18	3
Zaragoza	409	148	38
<b>Aragón</b>	<b>594</b>	<b>215</b>	<b>59</b>
<b>Principado de Asturias</b>	<b>631</b>	<b>192</b>	<b>57</b>
<b>Illes Balears</b>	<b>1.515</b>	<b>339</b>	<b>188</b>
Las Palmas	767	274	69
Santa Cruz de Tenerife	872	314	103
<b>Canarias</b>	<b>1.639</b>	<b>588</b>	<b>172</b>
<b>Cantabria</b>	<b>356</b>	<b>98</b>	<b>38</b>
Ávila	85	33	13
Burgos	281	68	49
León	221	67	12
Palencia	75	29	7
Salamanca	114	48	8
Segovia	123	36	16
Soria	43	21	4
Valladolid	180	48	8
Zamora	50	18	7
<b>Castilla y León</b>	<b>1.172</b>	<b>368</b>	<b>124</b>
Albacete	183	77	15
Ciudad Real	285	75	31
Cuenca	85	32	4
Guadalajara	180	70	18
Toledo	554	212	70
<b>Castilla-La Mancha</b>	<b>1.287</b>	<b>466</b>	<b>138</b>
Alicante/Alacant	1.996	452	220
Castellón/Castelló	841	241	91
Valencia/València	2.059	613	207
<b>Comunitat Valenciana</b>	<b>4.896</b>	<b>1.306</b>	<b>518</b>
Badajoz	378	142	44
Cáceres	248	81	36
<b>Extremadura</b>	<b>626</b>	<b>223</b>	<b>80</b>
A Coruña	667	174	61
Lugo	192	69	19
Ourense	134	35	14
Pontevedra	541	137	61
<b>Galicia</b>	<b>1.534</b>	<b>415</b>	<b>155</b>
<b>Comunidad de Madrid</b>	<b>3.406</b>	<b>1.028</b>	<b>432</b>
<b>Región de Murcia</b>	<b>1.315</b>	<b>439</b>	<b>121</b>
<b>Comunidad Foral de Navarra</b>	<b>458</b>	<b>137</b>	<b>43</b>
<b>La Rioja</b>	<b>224</b>	<b>64</b>	<b>18</b>
<b>Ceuta</b>	<b>70</b>	<b>19</b>	<b>9</b>
<b>Melilla</b>	<b>77</b>	<b>25</b>	<b>7</b>
<b>TOTAL</b>	<b>27.287</b>	<b>8.104</b>	<b>2.977</b>


**CASOS ACTIVOS DE ESPECIAL RELEVANCIA POR NIVELES DE RIESGO**  
(Datos acumulados desde el 13/03/2019 hasta el 30/09/2022)

Sistema de Seguimiento Integral en los casos de Violencia de Género (Sistema VioGén)

COMUNIDAD AUTÓNOMA / PROVINCIA	CASOS ACTIVOS VALORADOS CONFORME NUEVO PROTOCOLO-INSTRUCCIÓN 4/2019 (13/03/2019)			
	CASOS DE ESPECIAL RELEVANCIA 			
	MEDIO	ALTO	EXTREMO	TOTAL
Almería	242	606	92	940
Cádiz	317	728	144	1.189
Córdoba	158	395	98	651
Granada	144	454	104	702
Huelva	143	320	56	519
Jaén	133	345	79	557
Málaga	362	809	171	1.342
Sevilla	384	966	237	1.587
<b>Andalucía</b>	<b>1.883</b>	<b>4.623</b>	<b>981</b>	<b>7.487</b>
Huesca	38	77	14	129
Teruel	16	35	5	56
Zaragoza	99	244	66	409
<b>Aragón</b>	<b>153</b>	<b>356</b>	<b>85</b>	<b>594</b>
<b>Principado de Asturias</b>	<b>182</b>	<b>370</b>	<b>79</b>	<b>631</b>
<b>Illes Balears</b>	<b>326</b>	<b>956</b>	<b>233</b>	<b>1.515</b>
Las Palmas	225	466	76	767
Santa Cruz de Tenerife	239	564	69	872
<b>Canarias</b>	<b>464</b>	<b>1.030</b>	<b>145</b>	<b>1.639</b>
<b>Cantabria</b>	<b>82</b>	<b>227</b>	<b>47</b>	<b>356</b>
Ávila	25	48	12	85
Burgos	73	176	32	281
León	58	149	14	221
Palencia	26	44	5	75
Salamanca	44	59	11	114
Segovia	18	90	15	123
Soria	18	21	4	43
Valladolid	53	101	26	180
Zamora	16	28	6	50
<b>Castilla y León</b>	<b>331</b>	<b>716</b>	<b>125</b>	<b>1.172</b>
Albacete	64	103	16	183
Ciudad Real	75	185	25	285
Cuenca	37	44	4	85
Guadalajara	52	113	15	180
Toledo	166	329	59	554
<b>Castilla-La Mancha</b>	<b>394</b>	<b>774</b>	<b>119</b>	<b>1.287</b>
Alicante/Alacant	512	1.233	251	1.996
Castellón/Castelló	210	525	106	841
Valencia/València	508	1.271	280	2.059
<b>Comunitat Valenciana</b>	<b>1.230</b>	<b>3.029</b>	<b>637</b>	<b>4.896</b>
Badajoz	91	243	44	378
Cáceres	70	151	27	248
<b>Extremadura</b>	<b>161</b>	<b>394</b>	<b>71</b>	<b>626</b>
A Coruña	206	397	64	667
Lugo	52	118	22	192
Ourense	41	80	13	134
Pontevedra	162	342	37	541
<b>Galicia</b>	<b>461</b>	<b>937</b>	<b>136</b>	<b>1.534</b>
<b>Comunidad de Madrid</b>	<b>839</b>	<b>2.066</b>	<b>501</b>	<b>3.406</b>
<b>Región de Murcia</b>	<b>403</b>	<b>805</b>	<b>107</b>	<b>1.315</b>
<b>Comunidad Foral de Navarra</b>	<b>128</b>	<b>287</b>	<b>43</b>	<b>458</b>
<b>La Rioja</b>	<b>62</b>	<b>156</b>	<b>6</b>	<b>224</b>
<b>Ceuta</b>	<b>16</b>	<b>43</b>	<b>11</b>	<b>70</b>
<b>Melilla</b>	<b>17</b>	<b>51</b>	<b>9</b>	<b>77</b>
<b>TOTAL</b>	<b>7.132</b>	<b>16.820</b>	<b>3.335</b>	<b>27.287</b>

**CASOS ACTIVOS CON MENORES EN SITUACIÓN DE VULNERABILIDAD POR NIVELES DE RIESGO**  
 (Datos acumulados desde el 13/03/2019 hasta el 30/09/2022)

Sistema de Seguimiento Integral en los casos de Violencia de Género (Sistema VioGén)


COMUNIDAD AUTÓNOMA / PROVINCIA	CASOS ACTIVOS VALORADOS CONFORME NUEVO PROTOCOLO-INSTRUCCIÓN 4/2019 (13/03/2019)					
	CASOS CON MENORES EN SITUACIÓN DE VULNERABILIDAD 					
	NO APRECIADO	BAJO	MEDIO	ALTO	EXTREMO	TOTAL
Almería	8	68	101	96	9	282
Cádiz	17	76	138	95	23	349
Córdoba	7	58	82	66	17	230
Granada	9	43	85	74	16	227
Huelva	4	38	57	48	7	154
Jaén	2	40	65	49	12	168
Málaga	15	84	116	97	22	334
Sevilla	26	102	159	125	26	438
<b>Andalucía</b>	<b>88</b>	<b>509</b>	<b>803</b>	<b>650</b>	<b>132</b>	<b>2.182</b>
Huesca	2	21	15	11		49
Teruel	3	3	7	5		18
Zaragoza	7	43	39	48	11	148
<b>Aragón</b>	<b>12</b>	<b>67</b>	<b>61</b>	<b>64</b>	<b>11</b>	<b>215</b>
<b>Principado de Asturias</b>	<b>13</b>	<b>49</b>	<b>75</b>	<b>43</b>	<b>12</b>	<b>192</b>
<b>Illes Balears</b>	<b>16</b>	<b>72</b>	<b>108</b>	<b>118</b>	<b>25</b>	<b>339</b>
Las Palmas	23	89	85	65	12	274
Santa Cruz de Tenerife	27	96	98	84	9	314
<b>Canarias</b>	<b>50</b>	<b>185</b>	<b>183</b>	<b>149</b>	<b>21</b>	<b>588</b>
<b>Cantabria</b>	<b>5</b>	<b>19</b>	<b>37</b>	<b>29</b>	<b>8</b>	<b>98</b>
Ávila		8	14	10	1	33
Burgos	4	25	19	18	2	68
León	2	22	24	19		67
Palencia	2	9	14	4		29
Salamanca	1	18	17	10	2	48
Segovia	2	9	16	8	1	36
Soria	6	6	2	6	1	21
Valladolid	4	15	9	16	4	48
Zamora	1	7	5	4	1	18
<b>Castilla y León</b>	<b>22</b>	<b>119</b>	<b>120</b>	<b>95</b>	<b>12</b>	<b>368</b>
Albacete	7	25	28	15	2	77
Ciudad Real	7	28	19	20	1	75
Cuenca	3	11	12	6		32
Guadalajara	1	19	29	18	3	70
Toledo	12	59	72	57	12	212
<b>Castilla-La Mancha</b>	<b>30</b>	<b>142</b>	<b>160</b>	<b>116</b>	<b>18</b>	<b>466</b>
Alicante/Alacant	16	88	161	151	36	452
Castellón/Castelló	8	57	93	70	13	241
Valencia/València	34	148	204	182	45	613
<b>Comunitat Valenciana</b>	<b>58</b>	<b>293</b>	<b>458</b>	<b>403</b>	<b>94</b>	<b>1.306</b>
Badajoz	7	40	47	40	8	142
Cáceres		24	31	22	4	81
<b>Extremadura</b>	<b>7</b>	<b>64</b>	<b>78</b>	<b>62</b>	<b>12</b>	<b>223</b>
A Coruña	11	45	67	45	6	174
Lugo	4	14	25	21	5	69
Ourense	2	9	13	8	3	35
Pontevedra	14	29	49	40	5	137
<b>Galicia</b>	<b>31</b>	<b>97</b>	<b>154</b>	<b>114</b>	<b>19</b>	<b>415</b>
<b>Comunidad de Madrid</b>	<b>44</b>	<b>249</b>	<b>332</b>	<b>333</b>	<b>70</b>	<b>1.028</b>
<b>Región de Murcia</b>	<b>21</b>	<b>115</b>	<b>164</b>	<b>130</b>	<b>9</b>	<b>439</b>
<b>Comunidad Foral de Navarra</b>	<b>9</b>	<b>27</b>	<b>56</b>	<b>41</b>	<b>4</b>	<b>137</b>
<b>La Rioja</b>	<b>5</b>	<b>13</b>	<b>28</b>	<b>18</b>		<b>64</b>
<b>Ceuta</b>	<b>2</b>	<b>3</b>	<b>6</b>	<b>6</b>	<b>2</b>	<b>19</b>
<b>Melilla</b>	<b>1</b>	<b>3</b>	<b>5</b>	<b>15</b>	<b>1</b>	<b>25</b>
<b>TOTAL</b>	<b>414</b>	<b>2.026</b>	<b>2.828</b>	<b>2.386</b>	<b>450</b>	<b>8.104</b>



## CASOS ACTIVOS CON MENORES EN SITUACION DE RIESGO POR NIVELES DE RIESGO

(Datos acumulados desde el 13/03/2019 hasta el 30/09/2022)

## Sistema de Seguimiento Integral en los casos de Violencia de Género (Sistema VioGén)

COMUNIDAD AUTÓNOMA / PROVINCIA	CASOS ACTIVOS VALORADOS CONFORME NUEVO PROTOCOLO-INSTRUCCIÓN 4/2019 (13/03/2019)			
	CASOS CON MENORES EN SITUACION DE RIESGO 			
	MEDIO	ALTO	EXTREMO	TOTAL
Almería	18	65	13	96
Cádiz	19	78	17	114
Córdoba	12	47	26	85
Granada	12	34	16	62
Huelva	10	26	11	47
Jaén	8	52	16	76
Málaga	15	90	45	150
Sevilla	27	118	43	188
<b>Andalucía</b>	<b>121</b>	<b>510</b>	<b>187</b>	<b>818</b>
Huesca	2	12	4	18
Teruel		2	1	3
Zaragoza	6	20	12	38
<b>Aragón</b>	<b>8</b>	<b>34</b>	<b>17</b>	<b>59</b>
<b>Principado de Asturias</b>	<b>7</b>	<b>44</b>	<b>6</b>	<b>57</b>
<b>Illes Balears</b>	<b>24</b>	<b>122</b>	<b>42</b>	<b>188</b>
Las Palmas	9	50	10	69
Santa Cruz de Tenerife	21	67	15	103
<b>Canarias</b>	<b>30</b>	<b>117</b>	<b>25</b>	<b>172</b>
<b>Cantabria</b>	<b>6</b>	<b>24</b>	<b>8</b>	<b>38</b>
Ávila	1	7	5	13
Burgos	7	35	7	49
León	2	9	1	12
Palencia	2	5		7
Salamanca		7	1	8
Segovia	2	13	1	16
Soria		3	1	4
Valladolid	1	5	2	8
Zamora	4	2	1	7
<b>Castilla y León</b>	<b>19</b>	<b>86</b>	<b>19</b>	<b>124</b>
Albacete	1	10	4	15
Ciudad Real	5	25	1	31
Cuenca	2	2		4
Guadalajara	4	10	4	18
Toledo	11	46	13	70
<b>Castilla-La Mancha</b>	<b>23</b>	<b>93</b>	<b>22</b>	<b>138</b>
Alicante/Alacant	35	135	50	220
Castellón/Castelló	9	60	22	91
Valencia/València	31	132	44	207
<b>Comunitat Valenciana</b>	<b>75</b>	<b>327</b>	<b>116</b>	<b>518</b>
Badajoz	9	29	6	44
Cáceres	6	23	7	36
<b>Extremadura</b>	<b>15</b>	<b>52</b>	<b>13</b>	<b>80</b>
A Coruña	15	36	10	61
Lugo	7	9	3	19
Ourense	6	6	2	14
Pontevedra	8	46	7	61
<b>Galicia</b>	<b>36</b>	<b>97</b>	<b>22</b>	<b>155</b>
<b>Comunidad de Madrid</b>	<b>59</b>	<b>269</b>	<b>104</b>	<b>432</b>
<b>Región de Murcia</b>	<b>17</b>	<b>75</b>	<b>29</b>	<b>121</b>
<b>Comunidad Foral de Navarra</b>	<b>10</b>	<b>24</b>	<b>9</b>	<b>43</b>
<b>La Rioja</b>	<b>2</b>	<b>15</b>	<b>1</b>	<b>18</b>
<b>Ceuta</b>	<b>1</b>	<b>6</b>	<b>2</b>	<b>9</b>
<b>Melilla</b>	<b>1</b>	<b>5</b>	<b>1</b>	<b>7</b>
<b>TOTAL</b>	<b>454</b>	<b>1.900</b>	<b>623</b>	<b>2.977</b>